

Informações aos Investidores

(Todos os valores expressos em US dólares são de 30 de setembro de 2011, salvo indicação contrária)

3 de novembro de 2011

Perfil Corporativo

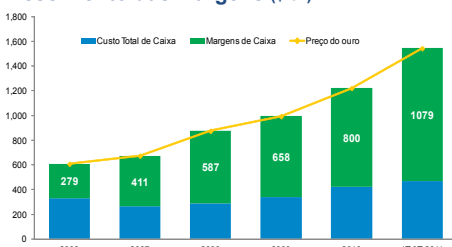
A Eldorado Gold é uma multinacional de mineração de ouro sediada no Canadá, com seis minas em operação, uma mina em construção, dois projetos em desenvolvimento e um extenso programa de pesquisa mineral. Atualmente operamos na China, Turquia, Brasil e Grécia. Em 2011, prevemos uma produção de ouro de aproximadamente 650.000 onças de ouro a um custo operacional de caixa de \$400 por onça. A Eldorado possui um dos menores custos de produção de ouro, com novas minas, margens robustas e um sólido balanço financeiro. O dividendo pago semestralmente é baseado no preço e na quantidade de onças de ouro vendidas. Com a nossa experiência internacional em mineração, financiamento, desenvolvimento de projetos e nossos bem-sucedidos programas de pesquisa mineral, a Eldorado está no caminho certo para continuar seu disciplinado crescimento para produzir cerca de 1,5 milhões de onças de ouro em 2015.



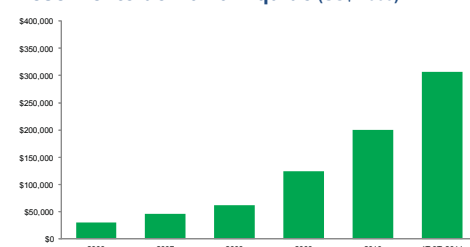
Destques Financeiros e Operacionais do 3º T de 2011

- Produção de 179.195 onças de ouro a um custo operacional de \$ 397/oz;
- Venda de 179.513 onças de ouro a um preço de \$ 1.700/ oz;
- Na mina Vila Nova, venda de 170.782 toneladas de minério de ferro a um preço médio de \$ 122 por tonelada;
- Geração de \$ 0,29 por ação das atividades operacionais antes das alterações nos não-caixa de capital de giro;
- Lucro por ação: \$ 0,19;
- Saldo de caixa líquido no final do trimestre: 307 milhões de dólares;
- Anúncio do plano da empresa de expansão da produção da mina Kisladag de 275.000 onças para 475.000 onças por ano;
- Pago um dividendo de C\$0,06 por ação para os acionistas registrados em 12 de agosto de 2011.

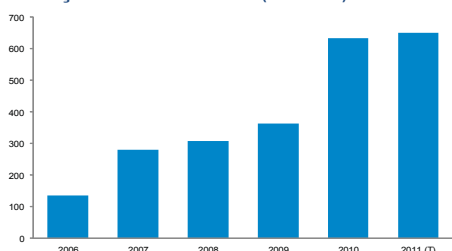
Crescimento das Margens (\$/oz)



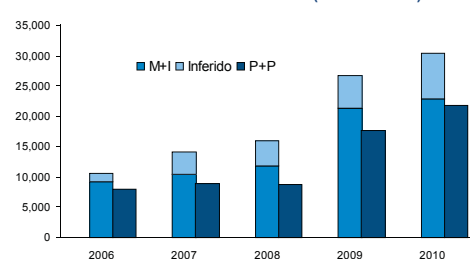
Crescimento do Caixa Líquido (US\$1.000)



Produção Anual de Ouro (x 1.000 oz)



Recursos e Reservas de ouro (em x 1.000oz)



COTAÇÃO

	Cotação	Máxima em 52 Semanas	Mínima em 52 Semanas
TSX: ELD	C\$19.58	C\$21.95	C\$13.09
NYSE: EGO	\$19.42	\$22.12	\$13.34
ASX: EAU	A\$18.81	A\$20.55	A\$12.59

CAPITAL SOCIAL (Em 30 de setembro de 2011)

Emitidas	551,511,917
Opções	8,823,781
Diluídas	560,335,698

DIRETORES

Robert Gilmore, Presidente Não-Executivo
 Tim Baker
 Ross Cory
 Geoffrey Handley
 Wayne Lenton
 Michael Price
 Jonathan Rubenstein
 Donald Shumka
 Paul Wright

EXECUTIVOS

Paul Wright, Presidente e CEO
 Fabiana Chubbs, CFO
 Norm Pitcher, COO
 Dawn Moss, Vice Presidente, Adm. e Secretária Corporativa

GERÊNCIA

Dale Churcher, Vice Presidente, Engenharia
 Doug Jones, Vice Presidente Senior, China
 Peter Lewis, Vice Presidente, Exploração
 Eduardo Moura, Vice Presidente, Desenvolvimento de Novos Negócios
 Paul Skayman, Vice Presidente Senior, Operações
 Nancy Woo, Vice Presidente, Relações com Investidores

Recursos (em 31 de dezembro de 2010)

	OURO (x1000 oz)	MINÉRIO DE FERRO (x1000 T)
Medido	8,179	2,370
Indicado	14,706	7,509
M+I	22,885	9,879
Inferido	7,480	2,022

Reservas (em 31 de dezembro de 2010)

	OURO (x1000 oz)	MINÉRIO DE FERRO (x1000 T)
Provada	7,342	2,370
Provável	11,319	6,817
P+P	18,661	9,187

Minas Operantes



Mina Kışladağ (100%)

Kışladağ é um depósito de ouro tipo pórfiro localizado na província de Uşak na Turquia. A mina a céu aberto com lixiviação em pilha era uma área de terra não cultivada descoberta pela Eldorado e iniciou sua produção comercial em julho de 2006. Atualmente é a maior mina de ouro na Turquia, com reservas de ouro provadas e prováveis (P+P) de 10,23 milhões de onças a 0,74 g / t e recursos de ouro medidos e indicados (M+I) de 12,19 milhões de onças. No 3ºT de 2011 produzimos 86.788 onças de ouro a um custo operacional de caixa de \$377/oz. A previsão para produção de minério em 2011 é de 12,5 Mt / ano a 1,07 g / t Au, a uma proporção estéril/minério de 1,4:1. Nossa previsão de produção para 2011 é 285.000 onças de ouro a um custo operacional de caixa de \$ 380/oz. A Exploração em 2011 está focando na sondagem de recursos na área ocidental do depósito e geofísica para localização de novos alvos em profundidade.



Mina Efemçukuru (100%)

Efemçukuru, localizado na província de Izmir na Turquia, é um depósito de ouro epitermal de alto teor, adequado para mineração subterrânea mecanizada. Recebemos a nossa licença de funcionamento em junho de 2011. Durante o 3ºT de 2011, extraímos 58.912 toneladas com 9,32 g / t de ouro processadas, 57.449 toneladas com um grau de 8,88 de ouro g / t. O concentrado de flotação foi enviado para Kışladağ para o armazenamento, aguardando a conclusão do tratamento do concentrado. Efemçukuru tem 1,5 milhões de onças de ouro em reservas P+P a 9,1 g / t e 1,7 milhões de onças em recursos M+I. Durante o 2ºT de 2011, iniciou-se a perfuração na extensão noroeste em direção a Kestane Beleni.



Mina Jinfeng (82%)

Jinfeng é um depósito de ouro do tipo Carlin localizado na província de Guizhou, na China, operando como mina de ouro a céu aberto e subterrâneo que utiliza a tecnologia BLOX®. Jinfeng iniciou sua produção comercial em setembro de 2007. No 3ºT de 2011 produzimos 44.202 onças de ouro a um custo operacional de caixa de \$424/oz. Em 2011, a mina planeja processar 1,55 Mt de minério (760.000 toneladas na mina a céu aberto e 500.000 toneladas na mina subterrânea) a 4,06 g / t Au. Nossa previsão para produção em 2011 é de 175.000 onças de ouro a um custo operacional de caixa de \$430/oz. A exploração de 2011 consiste na sondagem na superfície e subsolo na área da mina (24.000 m), bem como exploração regional em 11 áreas onde ocorrem sedimentos com potencial do tipo Carlin. Jinfeng tem 1,9 milhões de onças em reservas de ouro P+P a 4,0 g/t e 2,6 milhões de onças em recursos de ouro M+I.



Mina Tanjianshan (90%)

Tanjianshan é um depósito de ouro orogênico localizado na província de Qinghai, China, operando como mina a céu aberto com processo metalúrgico de flotação-forno-CIL. Tanjianshan iniciou sua produção comercial em fevereiro de 2007. No 3ºT de 2011 produzimos 26.935 onças de ouro a um custo operacional de caixa de \$353/oz. Em 2011, planejamos processar 1 Mt de minério a uma média de 4,04 g / t de ouro. Nossa previsão de produção em 2011 é de 115.000 onças de ouro a um custo operacional de caixa de \$370/oz. A operação da mina continuará a partir de JLG (mina a céu aberto) a uma proporção estéril/minério de 2,56:1. A exploração de 2011 consiste na perfuração de infill do depósito 323, no desenvolvimento subterrâneo, na sondagem em profundidade na área QLT e na geração de novos alvos. Tanjianshan tem 587.000 onças de ouro em reservas P+P a 3,42 g/t e 777.000 onças de ouro em recursos M+I.



Mina White Mountain (95%)

White Mountain é um depósito de ouro orogênico localizado na província de Jilin na China, operando como uma mina subterrânea utilizando métodos de lavra por sub-nível e corte-e-aterro. Iniciou-se sua produção comercial em janeiro de 2009. No 3ºT de 2010 adquirimos a licença de exploração em Xiaoshiren Central, localizada a 20 km a sudeste de White Mountain. Este ano, a mina planeja processar 707.000 t de minério a uma escala de 4,02 g/t. No 3ºT de 2011, nós produzimos 21.270 onças de ouro a um custo operacional de caixa de \$475/oz. A Engenharia de Construção está em processo de revisão para aumentar a produção. Nossa previsão de produção para 2011 é de 75.000 onças de ouro a um custo operacional de caixa de \$475/oz. White Mountain tem 720.000 onças de ouro em reservas P+P a 3,7 g/t e 946 milhões de onças de ouro em recursos M+I.

Minas Operantes



Mina Vila Nova (100%)

Vila Nova é uma mina de minério de ferro a céu aberto localizada no estado do Amapá, Brasil. Sua produção começou no 3ºT 2010. Durante o 3ºT de 2011 nós tratamos 148.220 toneladas de minério de ferro úmido e vendemos 170.782 toneladas de minério de ferro seco por um preço médio de \$122/tonelada. Os custos operacionais de caixa foram de aproximadamente \$63 por tonelada seca. Ao final do trimestre, 153.262 toneladas de minério de ferro estavam no estoque. Nossa previsão de produção em 2011 é de 508.000 t Fe, a um custo operacional de caixa de \$62/tonne. Estamos buscando oportunidades para novos negócios, aumentando a produção e identificando recursos adicionais. Vila Nova tem 9,2 M de toneladas (61,0% Fe) de reservas de minério de ferro P + P e 9,8 M de toneladas (61,5% Fe) de recursos M + I. A capacidade de produção anual projetada é de 900.000 toneladas de minério ROM.

Projetos em Desenvolvimento

Eastern Dragon (95%)

Eastern Dragon, localizada na província de Heilongjiang na China, é um depósito de ouro e prata epitermal de alto teor. As atividades de implantação do projeto continuaram durante o 3º T de 2011 e a maioria das obras civis já foram executadas. As obras civis preparam o local de armazenamento no site e na cava. Os rejeitos de rocha serão transportados em 2012 pois estamos aguardando o recibo da Aprovação da Licença do Projeto. A produção está prevista para começar no 3ºT de 2012. Eastern Dragon tem 746.000 onças de ouro em reservas P+P a 7,71 g/t e 852.000 onças de ouro em recursos M+I. Eastern Dragon também tem 7,0 milhões de onças em reservas de prata P+P a 73 g/t e 8,3 milhões de onças em recursos de prata M+I.

Perama Hill (100%)

Perama Hill, localizado na província de Trácia na Grécia, é um depósito de ouro epitermal não-refratário, com baixa relação estéril/minério. Nosso pedido de autorização foi aceito para agilizar o processo de revisão do licenciamento. Estamos

aguardando receber uma decisão positiva e a Avaliação de Impacto Ambiental (PEIA) no 4ºT. Prevemos receber todas as autorizações e licenças no início de 2012, o que nos permitirá tomar uma decisão de construção. Sua produção média de ouro será de aproximadamente 110.000 onças por ano a um custo operacional de caixa de \$278/oz. Perama Hill tem 975.000 onças de ouro em reservas P+P a 3,13 g/t e 1,38 milhões de onças de ouro em recursos M+I. A relação estéril/minério é 0,35:1.

Tocantinzinho (TZ) (100%)

TZ é um depósito de ouro em superfície, não refratário, localizado no prolífico distrito de Tapajós no norte do Brasil. Em 20 de julho de 2010 adquirimos 100% do projeto TZ. Um agressivo programa de sondagem está em curso no TZ e arredores, projetado para adicionar aos atuais 1,9 M de onças de ouro em reservas P+P e 2,39 M de onças em recursos de ouro M + I para melhorar o desempenho financeiro do projeto. O Estudo de Pré-Viabilidade foi concluído em Maio de 2011. Os pedidos de licenças para operações e

processamento de 4,4 Mt/ano da mina a céu aberto devem ser apresentados ao órgão ambiental do Estado do Pará. O Estudo de Viabilidade será concluído até o 1º T de 2012.

Pesquisa Mineral

Nosso orçamento de exploração mundial para 2011 é de aproximadamente \$ 54 milhões. Deste montante, cerca de \$ 24,8 M serão gastos na China, \$14,6 M no Brasil, \$13 M na Turquia, e \$1,6 M em Nevada. Nossos programas de exploração consistem em perfuração de recursos nos nossos minérios, projetos em estágio avançado, testes de perfuração de projetos em estágio inicial e atividades geradoras.

Na Turquia, a perfuração está em curso em Sizma, um de nossos projetos de reconhecimento em Kışladağ e em áreas da mina Efemçukuru.

Na China, os projetos de exploração estão focados nos furos de infill e stepout nas minas

Jinfeng e White Mountain e perfuração de exploração no depósito 323 em vários pontos nos distritos de White Mountain e Jinfeng.

No Tocantinzinho, Brasil, o programa de perfuração de 15.000 m continua com foco em áreas periféricas ao depósito principal. No final do 3oT a perfuração nas áreas vizinhas de Água Branca foi concluída e optamos por adquirir 100% do projeto.

RELAÇÕES COM OS INVESTIDORES

Nancy Woo
Vice Presidente,
Relações com Investidores
Tel: (604) 687-4018
Fax: (604) 687-4026
Toll-free: 1-888-353-8166
Email: info@eldoradogold.com

Algumas das afirmações feitas podem conter previsões que envolvem riscos conhecidos e desconhecidos, incertezas e outros fatores que podem causar os reais resultados, desempenhos ou realizações da Companhia, ou resultados da indústria, serem materialmente diferentes de quaisquer futuros resultados, desempenhos ou realizações expressas ou implícitas por tais previsões.